



# Nieuwe Gmail (instellingen)



Maandag 1 april 2019



## Gmail bestaat 15 jaar!

Gmail is een gratis e-mailservice van Google Inc.  
Gebruikers hebben toegang tot Gmail via beveiligde webmail of via het POP3- of IMAP4-protocol. [Wikipedia](#)

april 2019

**hcc**  **ijssellanden**

Steenwijk Zwolle



# Nieuwe Gmail (instellingen)



## 1 april grap?

- Vorig jaar een nieuw uiterlijk
- Minder rood en meer wit
- Bij gelegenheid van het 15-jarig bestaan 1 april 2019  
7 nieuwe functies:



# Nieuwe Gmail (instellingen)

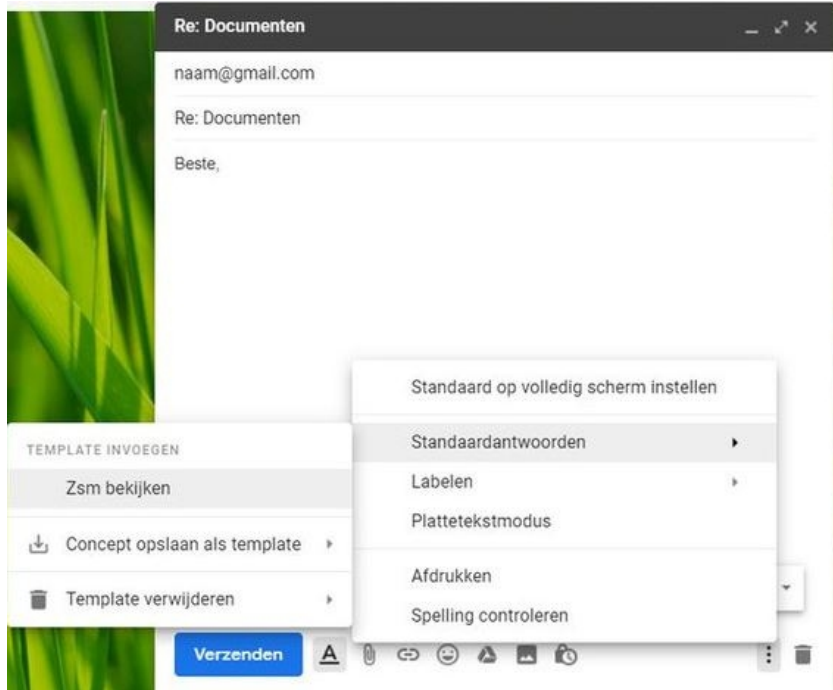


7 nieuwe functies:

1. Standaard antwoorden,
2. Vertrouwelijke modus,
3. Gepersonaliseerde sneltoetsen,
4. Back-up van hele inbox,
5. Verwijder grote e-mails,
6. Mail op to-do list,
7. Verzending van berichten inplannen.



# Nieuwe Gmail (instellingen)



Vaak hetzelfde bericht antwoorden?

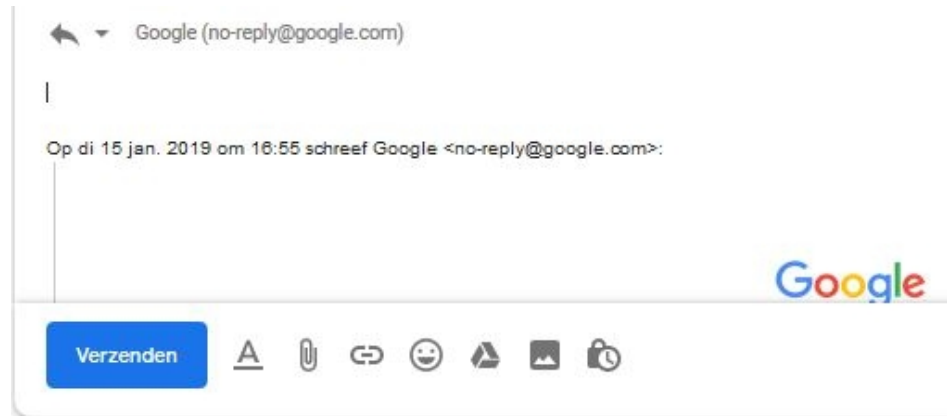
1. Schrijf jouw bericht.
2. Klik op de drie puntjes onderaan.
3. Ga naar standaard antwoorden.
4. Kies dan: Concept opslaan als template.
5. Bevestig opslaan als nieuwe template.
6. Geef jouw bericht een naam.



# Nieuwe Gmail (instellingen)



E-mail beveiligen: vertrouwelijke modus.  
Klik op het slotje met een klokje.



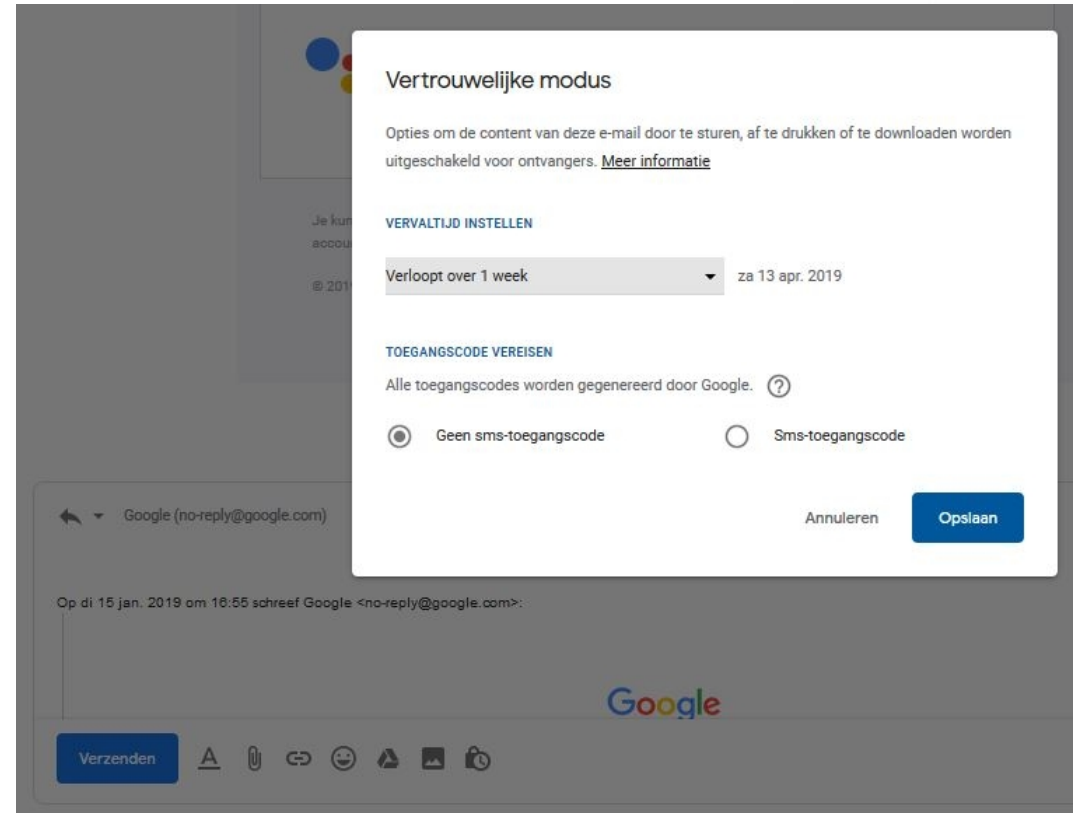


# Nieuwe Gmail (instellingen)



Hier kun je een “vervaltijd” instellen. Na die tijd verdwijnt het bericht uit de inbox van ontvanger.

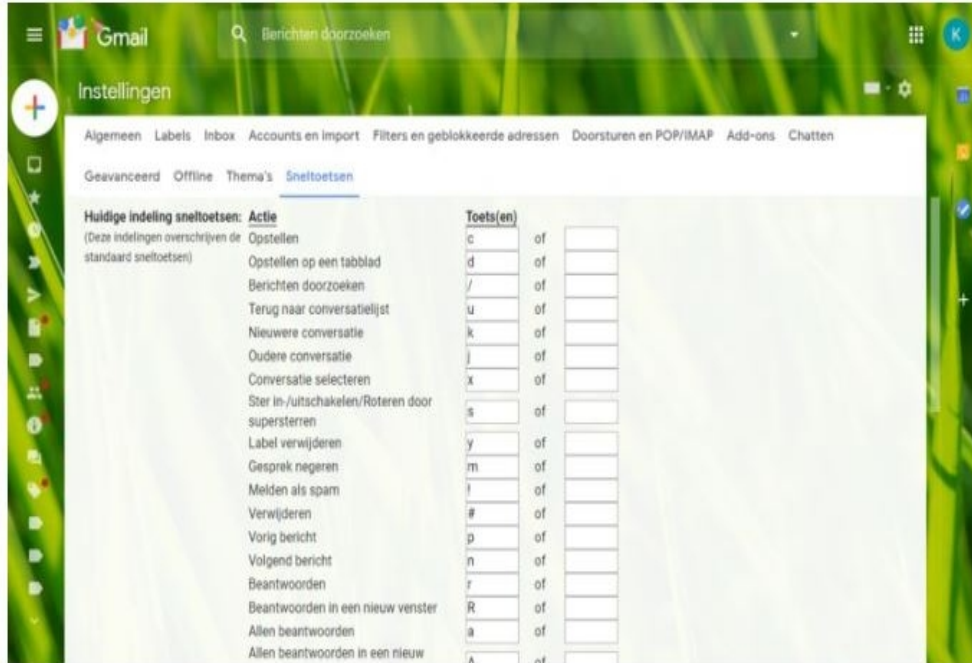
Een andere optie: sms-code wordt automatisch verzonden naar het mobiele nummer van de ontvanger. Wel eerst het nummer intoetsen.



april 2019



# Nieuwe Gmail (instellingen)



© RV

Handige 'shortcuts':  
Shift +vraagteken.

Aanpassingen?

Tandwielkje, instellingen  
geavanceerd  
aangepaste sneltoetsen  
inschakelen

wijzigingen opslaan.

april 2019

**hcc**  **ijssellanden**

Steenwijk Zwolle



# Nieuwe Gmail (instellingen)



Back-up van hele inbox:

- Google account
- Privacy instellingen
- Selectie van alle items ongedaan maken
- Vink aan: e-mailen en dan “volgende”.
- Vink aan: Archief maken
- Je krijgt een mail met code om te downloaden





# Nieuwe Gmail (instellingen)



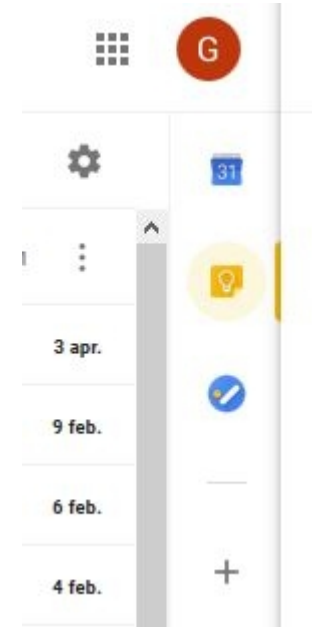
- Verwijderen grote e-mails:  
In de zoekbalk van Gmail bijv. : size xm (x= aantal mb)
- Stel je wilt bestanden >10 mb verwijderen
- Dan: size 10mb in het zoekvak
- Je krijgt dan alle bestanden >10mb.
- Selecteren en klik op de prullenbak om te verwijderen.



# Nieuwe Gmail (instellingen)



- Niet vergeten een mail te beantwoorden:
- Selecteer de e-mail (vakje voor onderwerp)
- Toevoegen aan task
- Rechts opent het task-menu.
- Eventueel een deadline toevoegen
- Klaar? Afvinken op het bolletje ernaast.



april 2019

**hcc**  **ijssellanden**

Steenwijk Zwolle



# Nieuwe Gmail (instellingen)



- Verzending van een bericht inplannen.
- Bericht op een gunstig tijdstip voor ontvanger verzenden.
- Inplannen: klik op pijl naast blauwe knop: 'verzenden'.
- Kies verzenden plannen, selecteer datum en tijd.



# Nieuwe Gmail (instellingen)



## Informatieve links:

- <https://support.google.com/a/answer/7684334?hl=nl>
- <https://support.google.com/mail/answer/7677724?hl=nl>
- <https://computertotaal.nl/artikelen/apps-software/dit-is-er-nieuw-in-gmail/>
- <https://www.ad.nl/tech/gmail-is-jarig-deze-trucjes-kende-je-misschien-nog-niet~a0ffea2a>
- <https://www.onemorething.nl/2019/04/gmail-drie-nieuwe-functies/>